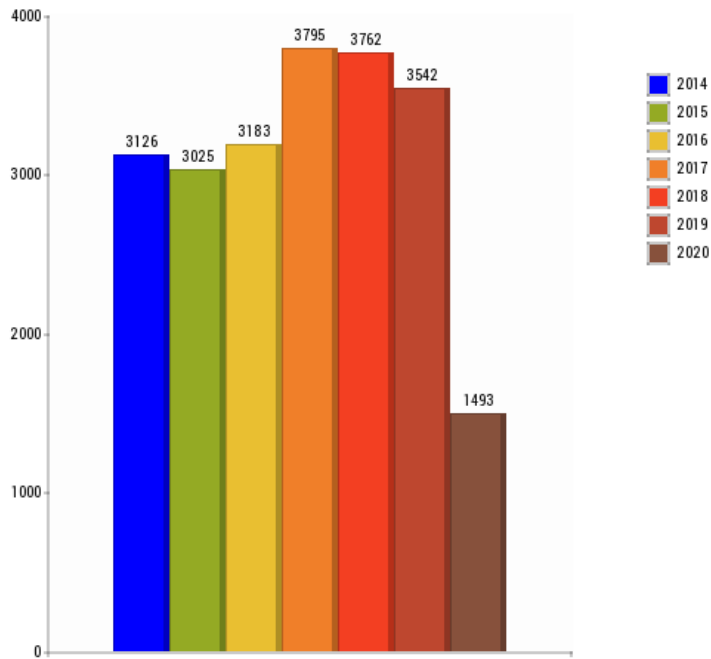


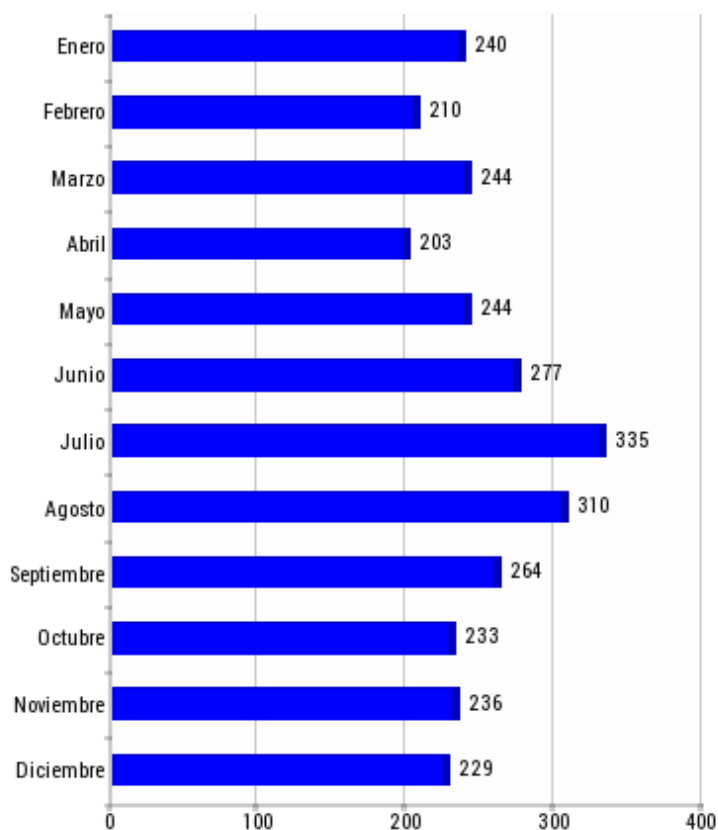
**Resumen de salidas por años acumulados**  
AÑOS: Todos

AÑO	CANTIDAD
2014	3.126
2015	3.025
2016	3.183
2017	3.795
2018	3.762
2019	3.542
2020	1.493
<b>TOTAL SALIDAS</b>	<b>21.926</b>



**Resumen de salidas por meses**

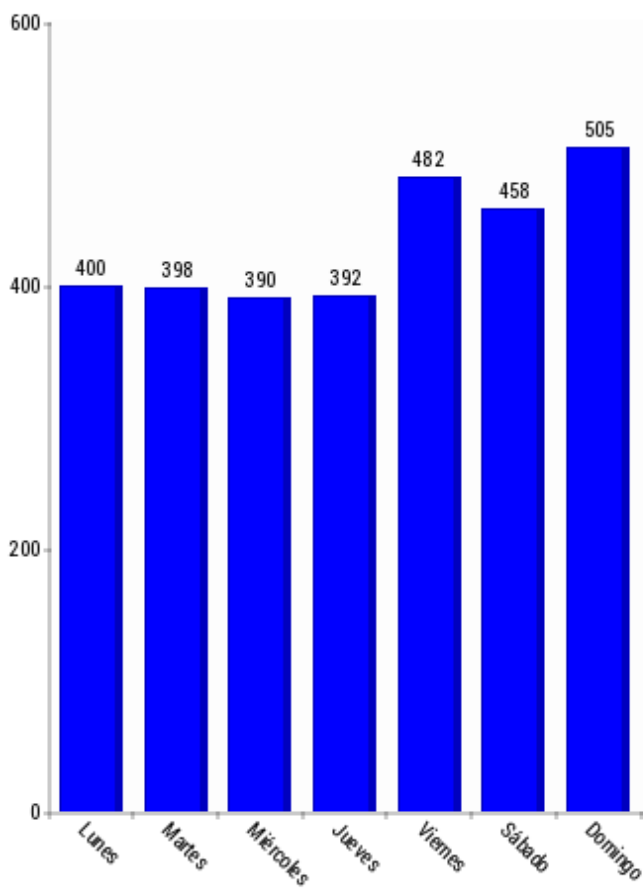
MES	CANTIDAD	
Enero	7.93%	240
Febrero	6.94%	210
Marzo	8.07%	244
Abril	6.71%	203
Mayo	8.07%	244
Junio	9.16%	277
Julio	11.07%	335
Agosto	10.25%	310
Septiembre	8.73%	264
Octubre	7.7%	233
Noviembre	7.8%	236
Diciembre	7.57%	229
<b>TOTAL SALIDAS</b>		<b>3.025</b>



### Resumen de salidas por días

DIAS: Todos

DIA	CANTIDAD
Lunes	400
Martes	398
Miércoles	390
Jueves	392
Viernes	482
Sábado	458
Domingo	505
<b>TOTAL SALIDAS</b>	<b>3.025</b>



### Resumen de salidas por horas

HORAS: Todas

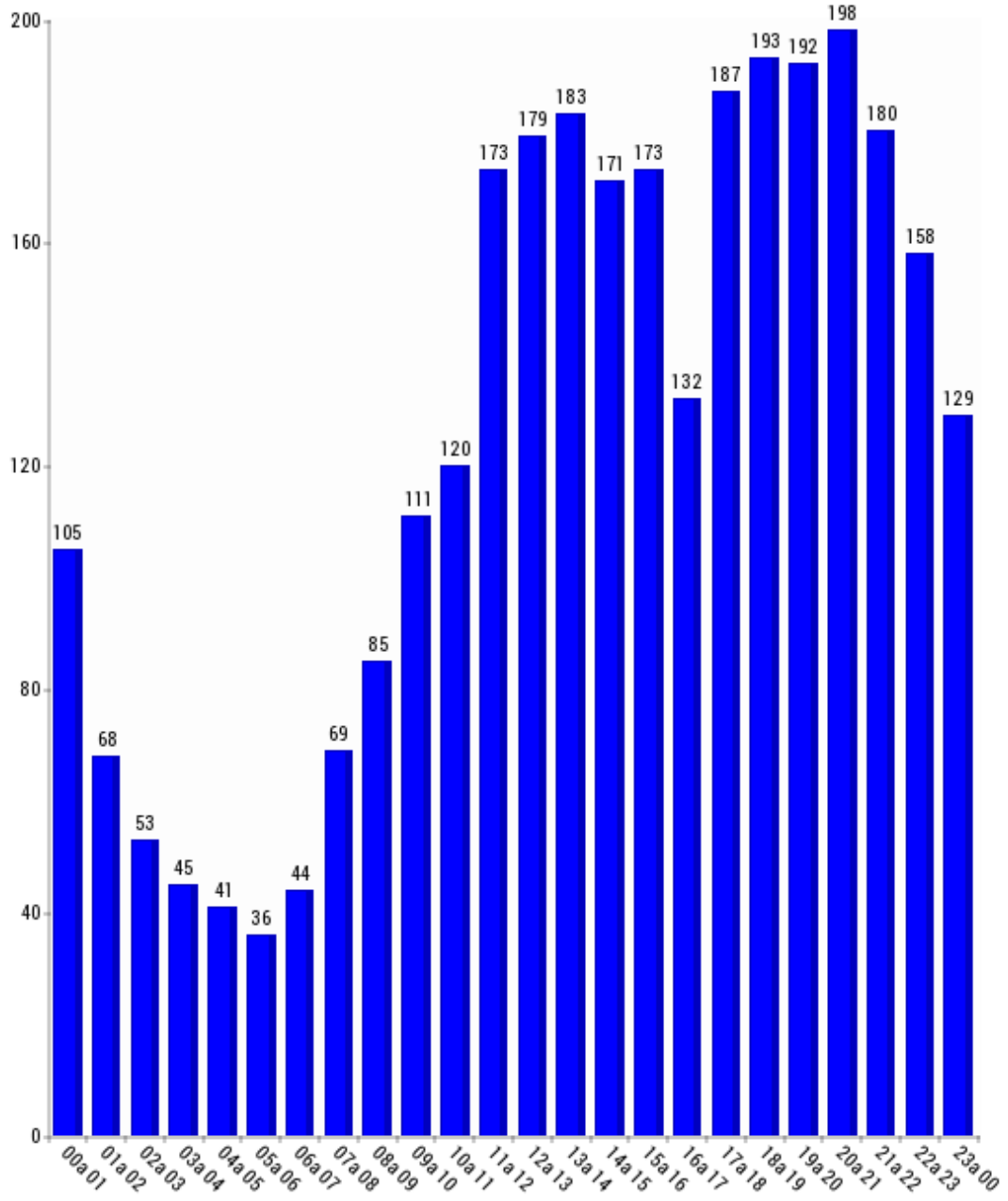
TRAMO	CANTIDAD
00 a 01	105
01 a 02	68
02 a 03	53
03 a 04	45
04 a 05	41
05 a 06	36
06 a 07	44
07 a 08	69
08 a 09	85
09 a 10	111
10 a 11	120
11 a 12	173
12 a 13	179
13 a 14	183
14 a 15	171
15 a 16	173
16 a 17	132
17 a 18	187
18 a 19	193
19 a 20	192
20 a 21	198
21 a 22	180
22 a 23	158
23 a 00	129
<b>TOTAL SALIDAS</b>	<b>3.025</b>



CONSORCIO PROVINCIAL DE BOMBEROS  
MÁLAGA

## BOMBEROS CONSORCIO PROVINCIAL MÁLAGA

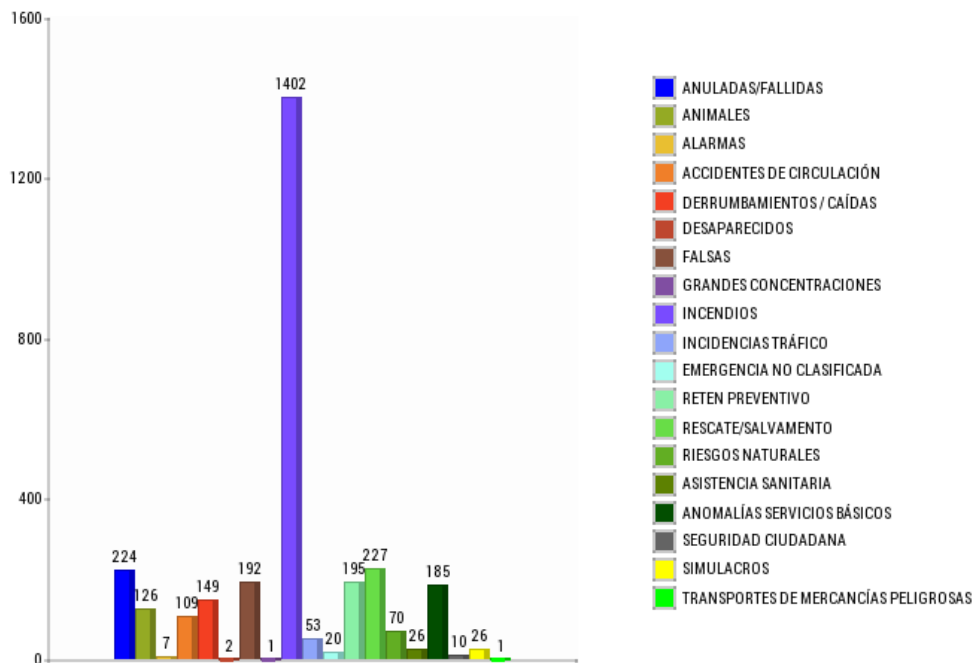
## ESTADÍSTICAS 2015





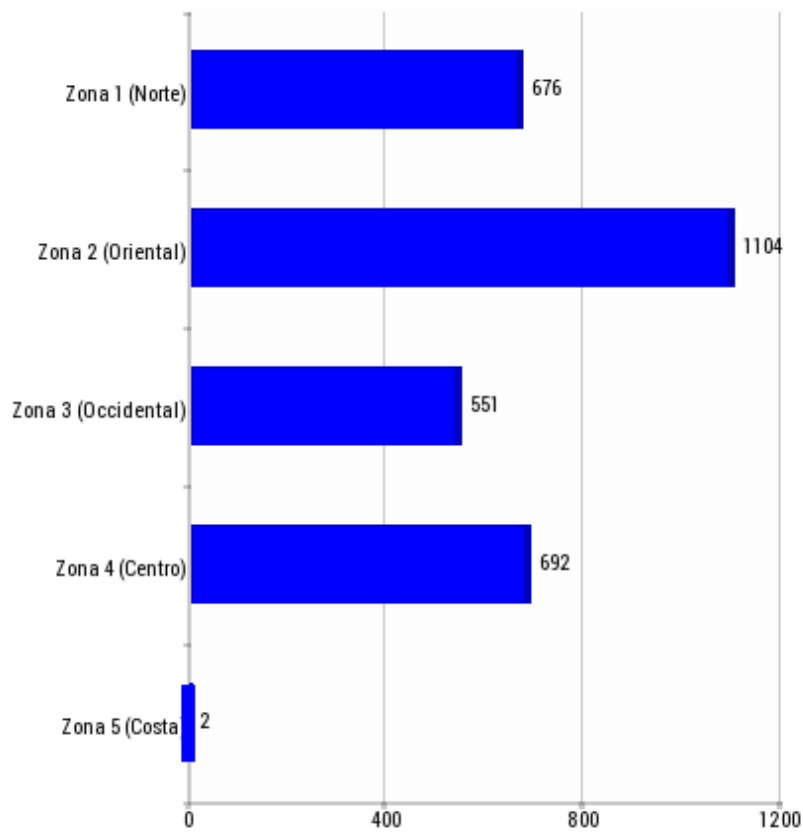
### Salidas por tipología

TIPO	CANTIDAD
Anuladas/fallidas	224
Animales	126
Alarmas	7
Accidentes De Circulación	109
Derrumbamientos / Caídas	149
Desaparecidos	2
Falsas	192
Grandes Concentraciones	1
Incendios	1.402
Incidencias Tráfico	53
Emergencia No Clasificada	20
Reten Preventivo	195
Rescate/salvamento	227
Riesgos Naturales	70
Asistencia Sanitaria	26
Anomalías Servicios Básicos	185
Seguridad Ciudadana	10
Simulacros	26
Transportes De Mercancías Peligrosas	1
<b>TOTAL</b>	<b>3.025</b>



**Resumen de salidas por zonas**

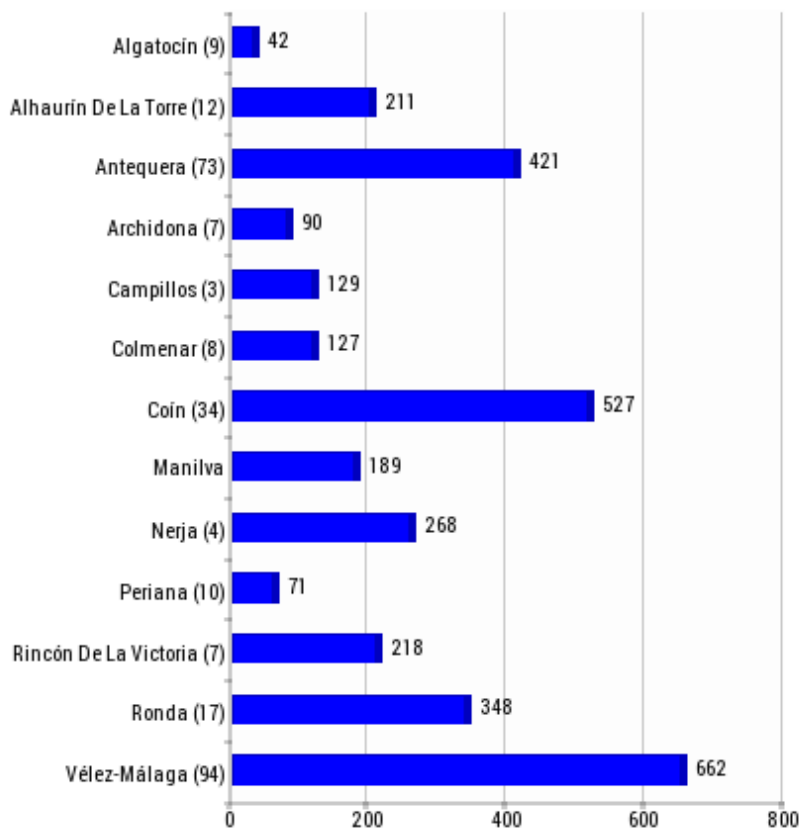
ZONA	CANTIDAD	
Zona 1 (Norte)	22.35%	676
Zona 2 (Oriental)	36.5%	1.104
Zona 3 (Occidental)	18.21%	551
Zona 4 (Centro)	22.88%	692
Zona 5 (Costa)	0.07%	2
<b>TOTAL SALIDAS</b>		<b>3.025</b>





### Resumen de salidas por Parques

PARQUE	PRINCIPAL	ACTIVADO	TOTAL
Algatocín	33	9	42
Alhaurín De La Torre	199	12	211
Antequera	348	73	421
Archidona	83	7	90
Campillos	126	3	129
Colmenar	119	8	127
Coín	493	34	527
Manilva	189	0	189
Nerja	264	4	268
Periana	61	10	71
Rincón De La Victoria	211	7	218
Ronda	331	17	348
Vélez-Málaga	568	94	662
<b>TOTALES</b>	<b>3.025</b>	<b>278</b>	<b>3.303</b>



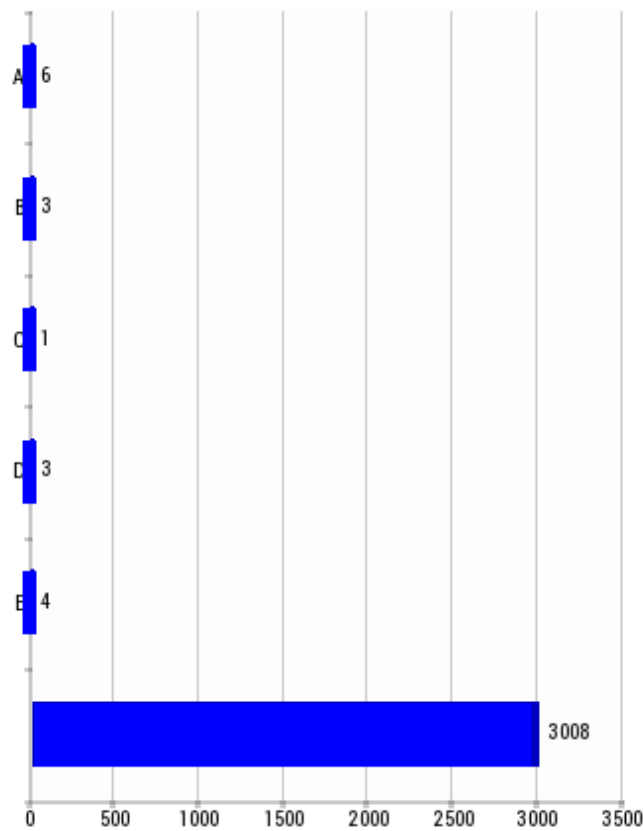




CONSORCIO PROVINCIAL DE BOMBEROS  
MÁLAGA

### Resumen de salidas por Turnos/Grupos

TURNOS	CANTIDAD
A	6
B	3
C	1
D	3
E	4
	3.008
<b>TOTAL SALIDAS</b>	<b>3.025</b>





### Resumen de salidas por personal

\* Más de una salida para misma intervención

Nº	CANTIDAD
001	37
002	2
003	11
004	32
005	1
006	*39
007	*41
008	20
009	37
010	*32
011	64
012	44
013	46
014	63
015	54
016	8
017	35
018	10
019	40
020	49
021	63
022	*27
023	44
024	65
025	28
026	47
027	15
028	57
029	40
030	24
031	*33
032	15
033	42
034	63
035	59
036	20
037	*32
038	*54
039	4
040	15
041	12
042	22
043	2
044	57
045	26
046	68



CONSORCIO PROVINCIAL DE BOMBEROS  
MÁLAGA

## BOMBEROS CONSORCIO PROVINCIAL MÁLAGA

## ESTADÍSTICAS 2015

047	*41
048	23
049	48
050	36
051	*44
052	52
053	46
054	59
055	49
056	49
059	*46
060	39
061	*50
062	*67
063	84
064	47
065	49
066	29
067	73
068	21
070	32
071	*47
072	22
073	70
074	36
075	*73
076	17
077	*46
078	*43
079	*35
080	31
081	3
082	48
083	49
084	60
085	39
086	14
087	27
088	*21
089	*27
090	22
091	18
092	1
093	27
094	34
095	42
096	64
097	22
098	27
099	25
100	63



CONSORCIO PROVINCIAL DE BOMBEROS  
MÁLAGA

## BOMBEROS CONSORCIO PROVINCIAL MÁLAGA

## ESTADÍSTICAS 2015

101	48
103	56
104	36
105	78
106	41
107	45
108	41
109	29
110	73
111	56
112	52
113	63
114	71
115	34
116	62
117	38
118	48
119	52
120	54
121	34
122	67
123	42
124	*33
125	63
126	28
127	34
128	59
129	46
130	30
131	*76
132	52
133	7
134	72
135	32
136	21
137	23
138	32
139	52
140	51
141	*33
142	75
143	53
144	*20
145	26
146	39
147	77
148	9
149	50
150	*66
151	*49
152	35



CONSORCIO PROVINCIAL DE BOMBEROS  
MÁLAGA

## BOMBEROS CONSORCIO PROVINCIAL MÁLAGA

## ESTADÍSTICAS 2015

153	*67
154	5
155	6
156	34
157	67
158	*35
159	71
160	*58
161	*54
162	58
163	*63
164	55
165	*59
166	86
167	*41
168	37
169	43
170	36
171	*29
172	30
173	*17
174	25
175	22
176	46
177	23
178	*57
179	28
180	*59
181	25
182	59
183	15
184	14
185	26
186	30
187	21
188	23
189	*41
190	28
191	57
192	50
193	25
194	21
195	35
196	54
197	42
198	27
199	*18
200	7
201	15
202	42
203	24



CONSORCIO PROVINCIAL DE BOMBEROS  
MÁLAGA

## BOMBEROS CONSORCIO PROVINCIAL MÁLAGA

## ESTADÍSTICAS 2015

204	30
205	29
206	46
208	39
209	20
210	37
211	30
212	19
213	18
214	*22
215	14
216	38
217	31
218	25
219	*48
220	42
221	39
222	6
223	35
224	*17
225	*8
226	59
227	38
228	49
229	28
230	6
231	69
232	41
233	*73
234	42
235	38
237	90
238	44
239	*46
240	25
241	44
242	48
243	29
244	38
245	45
246	39
247	84
248	72
249	38
251	34
252	23
965	1
1341	1
1454	1
144224	1
<b>TOTAL SALIDAS</b>	<b>9.648</b>



CONSORCIO PROVINCIAL DE BOMBEROS  
MÁLAGA

**BOMBEROS**  
CONSORCIO PROVINCIAL  
MÁLAGA

**ESTADÍSTICAS 2015**

### Resumen de salidas por duración

DURACIÓN: Todas

DURACIÓN	CANTIDAD
Sin tiempos válidos	1
Sin tiempos	9
1 a 15m	194
15 a 30m	537
30m a 1h	1.024
1 a 2h	753
2 a 3h	212
3 a 4h	96
4 a 5h	59
5 a 6h	40
6 a 12h	74
Más de 12h	26
<b>TOTAL SALIDAS</b>	<b>3.025</b>

